


Венесекція





➔ **Венесекція** - це катетеризація венозної судини, яка проводиться в випадках, коли поверхневі вени пацієнта погано виражені, а йому показана тривала інфузійна терапія



► Місце проведення:

- зазвичай катетеризують вени ліктьового згину, плеча, гомілки або стопи

► Показання:

- необхідність тривалого внутрішньовенного введення лікарських препаратів
- проведення парентерального харчування
- відсутність доступних, видимих венозних судин, що часто буває у дітей

► Протипоказання:


- шкірні гнійні висипання в області катетеризації


Набір матеріалу і інструментів для венесекції:

- скальпель
- хірургічний і анатомічний пінцети
- кровоспинні затискачі
- ножиці з гострими кінчиками
- голкодержач
- шкірна ріжучий голка
- шприц
- стерильні рукавички
- перев'язувальний матеріал
- шовний матеріал
- катетер

Техніка проведення:

- Венесекція проводиться під місцевою анестезією, зазвичай її роблять 0,5% розчином новокаїну. Після знеболювання і обробки шкіри, обережно роблять розріз над вибраною веною, уникаючи її пошкодження. Зупиняють, при необхідності, кровотечу з підшкірних судин

- 
- **За допомогою затискача підводять під вену нитку з матеріалу, який не розсмоктується, і перев'язують вену. Проксимальніше, скальпелем або ножицями, розкривають її просвіт і вводять в центральному напрямку катетер, переконавшись у вільному надходженні крові. Катетер фіксують на вені додатковою лігатурою і герметизують заглушкою. Шкіру над веною зашивають**

- 
- **Для того, щоб катетер функціонував необхідну кількість днів, що визначається як станом хворого, так і його діагнозом, необхідно проводити за ним належний догляд. До шкіри він закріплюється пластирем. Потрібно щодня промивати катетер, як перед інфузією так і після неї, щоб в ньому не утворилися тромби. Кожного дня роблять перев'язку рани в місці введення катетера, слідкуючи за станом шкірних покривів навколо. Шкірні шви знімають на 6-7 день**

Ускладнення:

- ▶ тромбоз**
- ▶ інфікування рани**
- ▶ флебіт**
- ▶ закупорка катетера**
- ▶ кровотеча**
- ▶ ушкодження сусідніх судин і нервів**